


## PanMil Pro

- Högeffektiv 200 lm /W
- Lågbländande UGR<19
- Philips Xitanium drivdon
- Effektivljare 18W / 25W
- 5-års garanti



## PanMil Pro monteringsanvisning / Installation Manual

Artikelnummer	Storlek (mm)	Lumen (lm)	Effekt (W)	Färgtemp (K)	10A (B10)	16A (B16)
61-5953000	595 x 595 x 34	3600 / 5000	18 / 25	3000	23	36
61-5954000	595 x 595 x 34	3600 / 5000	18 / 25	4000	23	36

### Monteringsanvisning

Följ installationsmanual för korrekt montering

Koppla alltid bort strömmen innan montering eller service

Kan endast monteras av behörig elektriker

Montera inte produkten om den har synlig skada  
Kontakta Mad In Light, [info@madinlight.com](mailto:info@madinlight.com)

Använd inte lösningsmedel vid rengöring

Produkten ska inte ändras eller modifieras då det medför att garantin inte längre gäller

Produkten ska jordas

### Installation Manual

The produkt must be installed, maintained, and operated as instructions below

Before starting installation of this product, make sure power supply is disconnected

Only to be installed by authorized electrician

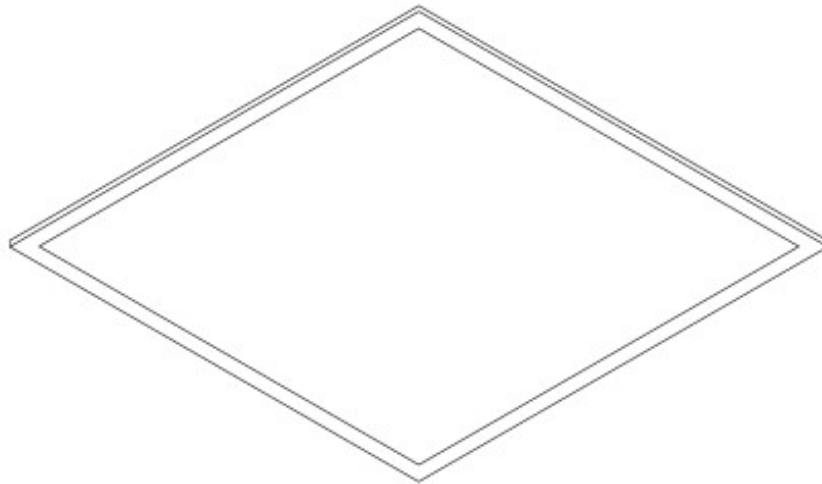
Do not install the product if it appears damaged in any way. Contact Mad In Light, [info@madinlight.com](mailto:info@madinlight.com)

Do not use abrasives or solvents when cleaning

Do not modify this fitting in any matter as this will void warranty

Product must be earthed

## PanMil Pro monteringsanvisning / Installation Manual

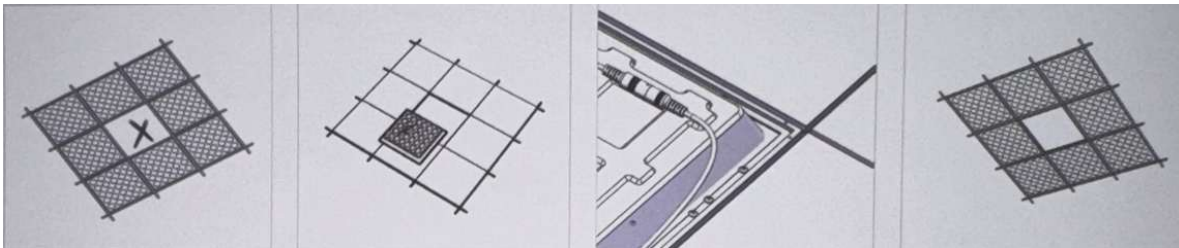


### Monteringsanvisning

Min. inbyggnadsmått	600 x 600 x 70
Håltagning	600 x 600
Montage	Infällt

### Installation Manual

Min. recessed size	600 x 600 x 70
Cut-out	600 x 600
Mounting	Recessed



### Installation & Elektrisk data

Anslutning	220-240V 50/60Hz
Överkoppling	Nej
Omgivningstemp. Ta	Min. -10°C Max. +45°C
Avsäkring	B10: 23st B16: 36st
Isolationsklass	Klass I
Kapslingklass	IP20
Vandalklass	IK02