



ZEUS

Corpo e anello di chiusura in acciaio inox AISI 304. Grado di protezione IP67. Schermo di protezione in vetro trasparente temperato di spessore 12mm con resistenza meccanica IK 10 per passaggio veicolare. Guarnizione in gomma al silicone. Riflettore fisso asimmetrico o orientabile. Equipaggiato con un LED di colore bianco 4000K o 3000K. Potenze da 17W a 24W. Fornito completo di driver integrato nella struttura e di cavo di collegamento H05RN-F 3x1mm².

Structure and closing ring made of AISI 304 stainless steel. IP67 protection degree. Protection shield made of transparent tempered glass with 12mm thickness and IK 10 shock resistance for vehicle passage use. Silicone rubber gasket. Fixed, asymmetric or adjustable reflector. Equipped with one LED in 4000K or 3000K color temperature. Power from 17W up to 24W. Supplied with built-in driver and H05RN-F 3x1mm² connecting cable.



PERSEO

Corpo e anello di chiusura in acciaio inox AISI 304. Grado di protezione IP67. Schermo di protezione in vetro trasparente temperato di spessore 12mm con resistenza meccanica IK 10 per passaggio veicolare. Guarnizione in gomma al silicone. Riflettore fisso asimmetrico o orientabile. Equipaggiato con un LED di colore bianco 4000K o 3000K. Potenza 17W. Fornito completo di driver integrato nella struttura e di cavo di collegamento H05RN-F 3x1mm².

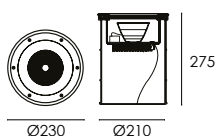
Structure and closing ring made of AISI 304 stainless steel. IP67 protection degree. Protection shield made of transparent tempered glass with 12mm thickness and IK 10 shock resistance for vehicle passage use. Silicone rubber gasket. Fixed, asymmetric or adjustable reflector. Equipped with one LED in 4000K or 3000K color temperature. Power 17W. Supplied with built-in driver and H05RN-F 3x1mm² connecting cable.



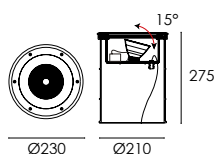
CE	IP67
LED	RG1
CRI 80/90	Driver incl.
L80 B10	Driveover Carrabile
50000H	Mac Adam 3
⏚	

PERSEO

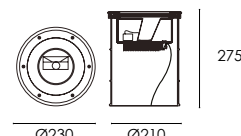
FISSO / FIXED



ORIENTABILE / ADJUSTABLE



ASIMMETRICO / ASYMMETRIC



CODICE / CODE	D.MM	W	LM	DRIVER
FISSO / FIXED				
JEP.5590. D X Y	Ø230	17W/230V LED	2700/2550	built-in/incorporato
ORIENTABILE / ADJUSTABLE				
JEP.5591. D X Y	Ø230	17W/230V LED	2700/2550	built-in/incorporato
ASIMMETRICO / ASYMMETRIC				
JEP.5592. D X Y	Ø230	17W/230V LED	2700/2550	built-in/incorporato

D. OPTIC 38° 1

OPTIC 20° 2

OPTIC 13° 3

X. CRI80 5

CRI90 6

Y. 4000K 7

3000K 8

ACCESSORI / ACCESSORIES



JEP.FG
Vetro sabbiato
Sanded glass.



JEP.FR2
Cornice quadrata
Square ring.



AAA.CN3
Connettore IP68, 3vie.
IP68 waterproof connector, 3way.



AAA.CN4
Connettore IP68, 4vie.
IP68 waterproof connector, 4way.