

# CARRABILI DRIVEWAY



Sono gli incassi a terra storici di Civic. Le nuove fonti luminose e la nuova tecnologia produttiva mantengono questa collezione originale e al passo con i tempi. La famiglia è realizzata interamente in acciaio Inox offrendo maggior resistenza e durata nel tempo.

Civic's historic ground recessed range. The new sources and the new production technology, maintains this range up to date. The construction entirely in Stainless steel ensure reliability and quality along the time.

Carrabili





Era  
Diana

Perseo  
Zeus









## ERA

Corpo e anello di chiusura in acciaio inox AISI 304. Grado di protezione IP67. Schermo di protezione in vetro trasparente temperato di spessore 10mm con resistenza meccanica IK 10 per passaggio veicolare. Guarnizione in gomma al silicone. Equipaggiato con un LED di colore bianco 4000K o 3000K. Potenza da 13W. Fornito completo di driver integrato nella struttura e di cavo di collegamento H05RN-F 3x1mm<sup>2</sup>.

Structure and closing ring made of AISI 304 stainless steel. IP67 protection degree. Protection shield made of transparent tempered glass with 10mm thickness and IK 10 shock resistance for vehicle passage use. Silicone rubber gasket. Fixed reflector. Equipped with one LED in 4000K or 3000K color temperature. Power 13W. Supplied with built-in driver and H05RN-F 3x1mm<sup>2</sup> connecting cable.



## DIANA



Corpo e anello di chiusura in acciaio inox AISI 304. Grado di protezione IP67. Schermo di protezione in vetro trasparente temperato di spessore 10mm con resistenza meccanica IK 10 per passaggio veicolare. Guarnizione in gomma al silicone. Ottica fissa o orientabile. Equipaggiato con LED di colore bianco 4000K o 3000K potenza 9W o con portalampada GU10. Fornito completo di driver integrato nella struttura e di cavo di collegamento H05RN-F 3x1mm<sup>2</sup>.

Structure and closing ring made of AISI 304 stainless steel. IP67 protection degree. Protection shield made of transparent tempered glass with 10mm thickness and IK 10 shock resistance for vehicle passage use. Silicone rubber gasket. Fixed or adjustable optic. Equipped with one LED in 4000K or 3000K color temperature power 9W or with GU10 lampholder. Supplied with built-in driver and H05RN-F 3x1mm<sup>2</sup> connecting cable.

CE	IP67
LED	RG1
CRI 80/90	Driver incl.
L80 B10	Driveover Carrabile
50000H	Mac Adam 3
⏚	



# ERA

**D.**  
OPTIC  
45°  
1

OPTIC  
24°  
2

OPTIC  
10°  
3

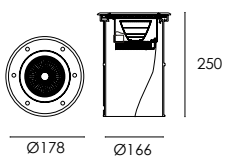
**X.**  
CRI80  
5

CRI90  
6

**Y.**  
4000K  
7

3000K  
8

FISSO / FIXED



CODICE / CODE	D.MM	W	LM	DRIVER
FISSO / FIXED				
<b>JEL.5540. D X Y</b>	Ø178	13W/230V LED	2100/2000	built-in/incorporato

## ACCESSORI / ACCESSORIES



**JEL.FG**  
Vetro sabbiato  
Sanded glass.



**JEL.FR2**  
Cornice quadrata  
Square ring.



**AAA.CN3**  
Connettore IP68, 3vie.  
IP68 waterproof connector, 3way.



**AAA.CN4**  
Connettore IP68, 4vie.  
IP68 waterproof connector, 4way.