

Prismalette Pro

- Dikt tak- eller väggmontage
- Bisymmetrisk avlång ljusbild (tak)
- Bredstrålande säkerhetsljus (vägg)
- Överkopplingsbar
- Gedigen konstruktion i aluminium



Beskrivning: Klass I, IP66/IK10. LED-armatur för utanpåliggande tak- vägg- eller hörnmontage (tillbehör). Lågbländande med två unika ljusdistributioner för vägg- respektive takmontage.

Bestyckning: LED 12W / 16W, 4000K eller 3000K.

Färgåtergivning: CRI 80+.

Ljusdistribution: Vägg / Tak.

Livslängd: 88 000h L70/B10.

Färgtolerans: MacAdam 3 SDCM.

Vikt: 2,7kg; batteri +0,3kg.

Färg: Svart, för vit lackering ange -W efter best.nr (ex. 41-17312LW). RAL på förfrågan.

Material: Polyesterlackerad stomme i gjutet aluminium. UV-stabiliserad kupa i klart polykarbonat. Rostfria säkerhetsskruvar.

Montage: Dikt vägg eller tak, 4 x Ø5mm fästningspunkter. 3st EPDM-tätade kabelgångar, M20 bakifrån och från sidorna. Överkopplingsbar 3-polig plint, 4mm².

Tillval: Närvarostyrning med microvågssensor, ange MD efter best.nr (ex. 41-17313LMD). Dagljusstyrning med fotocell (endast väggmodell). Ange PC efter best.nr (ex. 41-17312LPC).

Anslutning: 220/250V 50/60Hz.

Nödljus: Batteri 3 timmar. Ange EPS för standard, TPS för autotest eller WPS för SmartScan efter best.nr. (ex. 41-17312LTPS).

Tillverkare: Thorlux Lighting.

Prismalette Pro

Best. nr	Ljusdistribution	Effekt (W)	Lumen (lm)	Färgtemp. (°K)	Färg
41-17312L	Vägg	12	1370	4000	Svart
41-17312L3K	Vägg	12	1301	3000	Svart
41-17313L	Tak	16	1815	4000	Svart
41-17313L3K	Tak	16	1724	3000	Svart

Tillbehör

Best. nr	Beskrivning
PS-11876B	Täckram för halvinfälld, svart
PS-11876W	Täckram för halvinfälld, vit
PS-18886B	Hörnmontageprofil, svart
PS-18886W	Hörnmontageprofil, vit
KEY-7979	Nyckel till säkerhetsskruvar

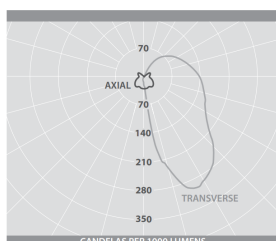
Profil för hörnmontage



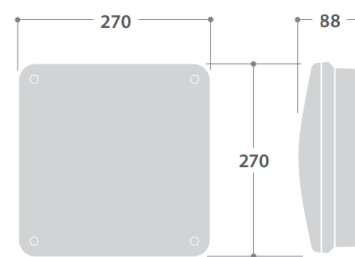
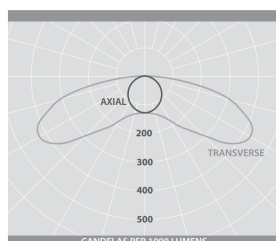
Täckram för halvinfälld



Ljusdistribution:
Prismalette Pro - Vägg

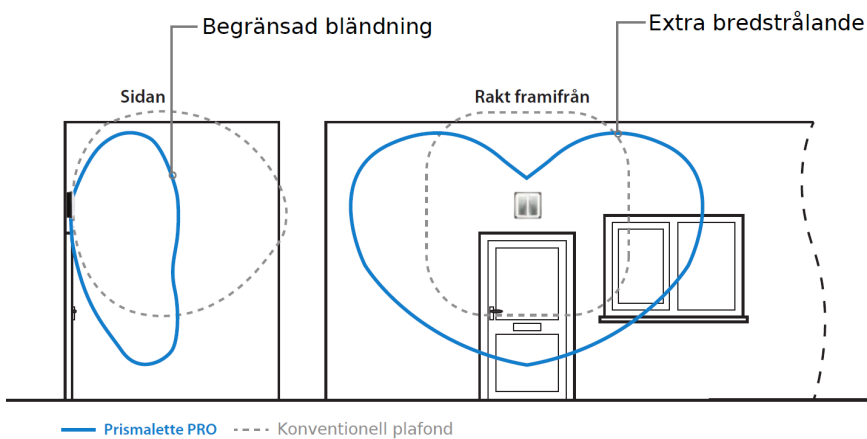


Ljusdistribution:
Prismalette Pro - Tak

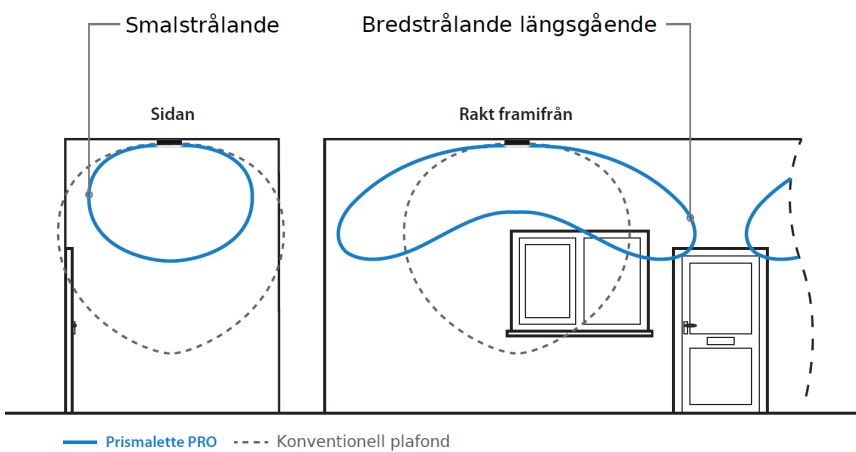


Prismalette Pro

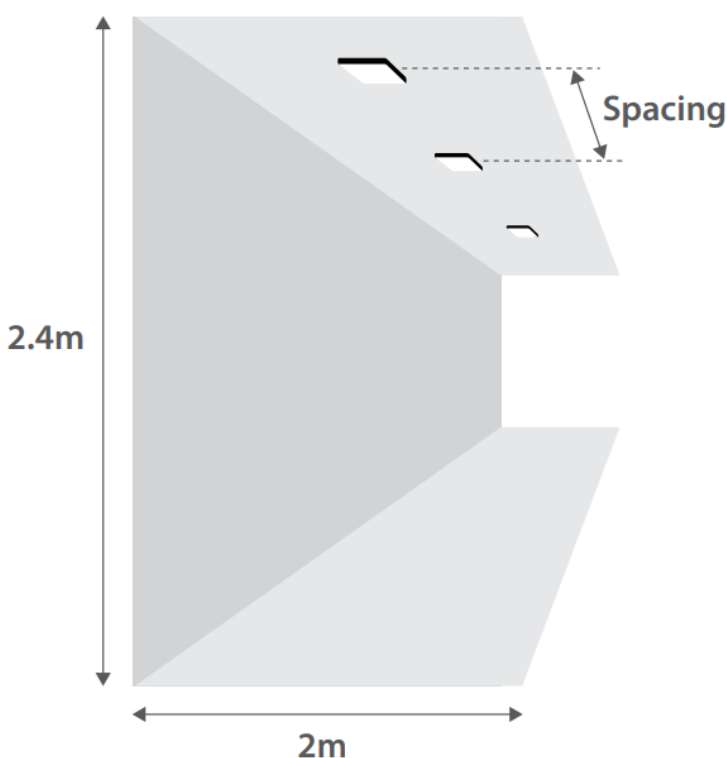
Prismalette Pro - V ägg



Prismalette Pro - Tak



Placeringsguide: Prismalette Pro 16W LED, 4000K, Tak



Takhöjd: 2,4 m

Avstånd (c/c)	Belysningsstyrka	Jämnhet
2,4 m	102 lux	0,75
3 m	94 lux	0,73
4 m	79 lux	0,70
5 m	67 lux	0,71
6 m	57 lux	0,74
9 m	39 lux	0,68
10 m	36 lux	0,57
12 m	30 lux	0,40
15 m	24 lux	0,25

Exempel: Med 2,4 meters takhöjd och med armaturavstånd c/c 6 meter ger armaturen 57 lux i medelvärdet med jämnheten 0,74 för horisontalplanet i golvnivå.